



Brilliant To Do  
Business With

4 GATES  
GROUP®




# Путівник по Virgin Voyages Sailor App

Коли ви все забронюєте та будете готові відправитися в подорож Virgin Way, цей покроковий путівник допоможе вам почати свою цифрову подорож із нашим додатком Sailor.

Додаток – це набагато більше, ніж важлива інформація про вашу подорож; це 24/7 інструмент у ваших руках, щоб налаштувати ваш круїз до досконалості. Він також служить путівником на лайнері та всіх його можливостях.

У додатку Ви можете:

- Завершити процес "Готовий до подорожі", щоб зробити посадку на лайнер швидшою
- Забронювати додаткові враження, такі як альтернативні ресторани, СПА, інші розваги тощо
- Дізнатись про цікаві місця по вашому маршруту
- Детально дослідити свій лайнер
- Дізнатись більше про досвід на борту та доєднатись до віртуальної черги
- Потрясти для замовлення шмпанського (саме так, як звучить!)



ЗАВАНТАЖУЙТЕ THE VIRGIN VOYAGES APP



Questions? Drop us a line!

UK: +44 (20) 30034919

Monday – Friday from 9am to 9pm

Saturday & Sunday from 6am to 6pm

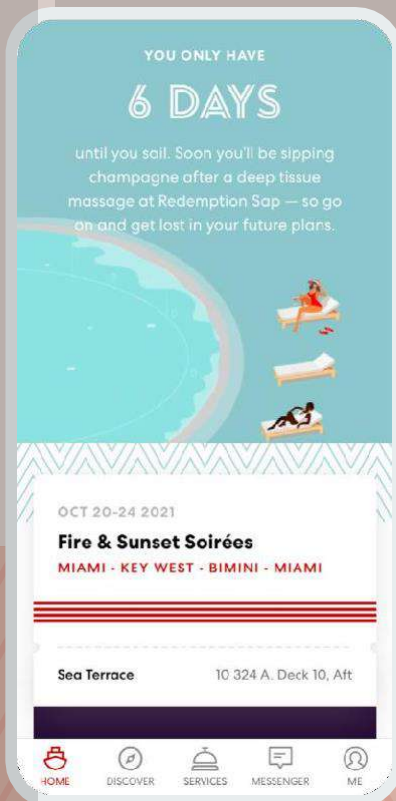
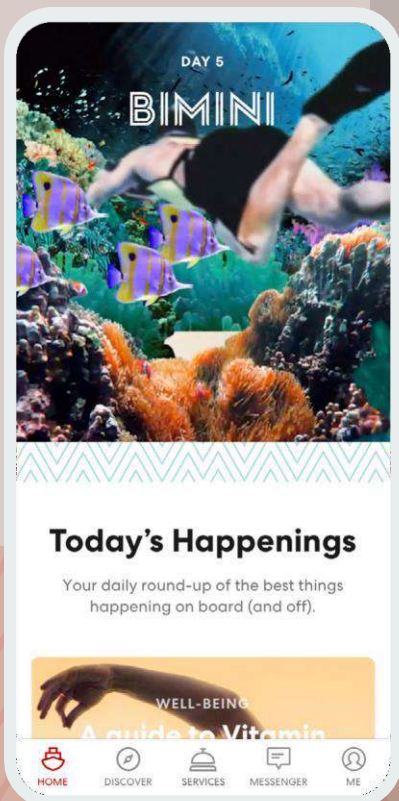
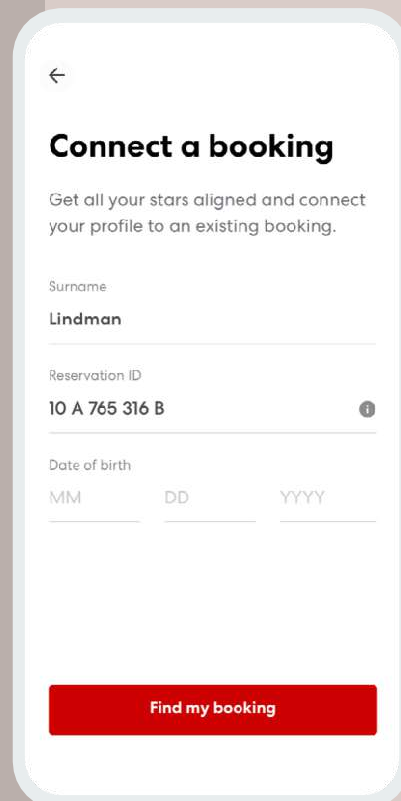


## КРОК 1

Після відкриття програми вам буде запропоновано увійти або зареєструватися. Sailor (тобто ви) може увійти за допомогою облікового запису Facebook, Google, веб-сайту virginvoyages.com або зареєструвати новий обліковий запис і зв'язати своє бронювання.

Щоб підключити своє бронювання, натисніть «connect a booking», потім знайдіть бронювання за своїм прізвищем, номером бронювання та датою народження.

Зв'яжіть своє бронювання з профілем додатку Sailor App, щоб переглядати специфіку свого круїзу, бронювати додаткові враження і детально персоналізувати свою подорож.

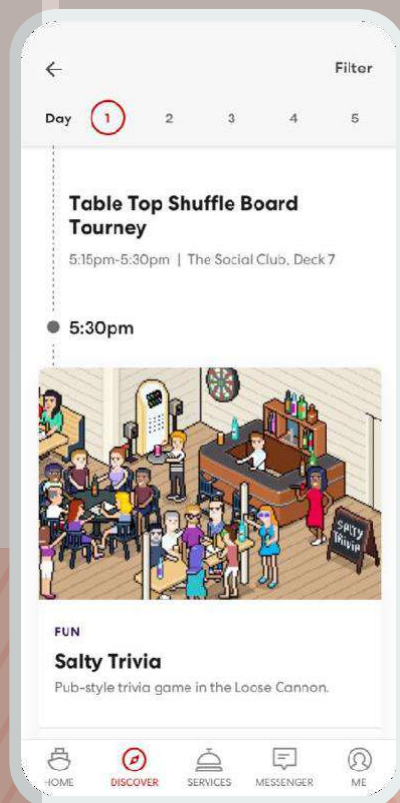
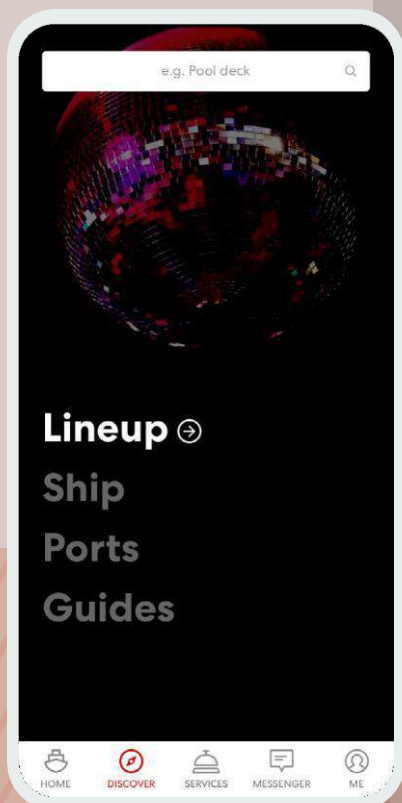
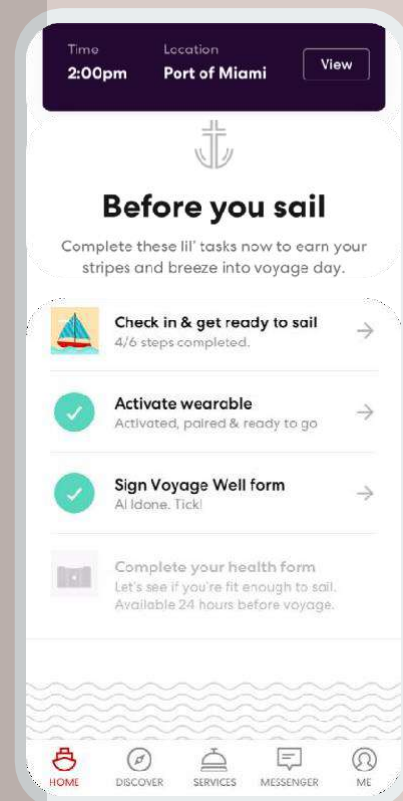
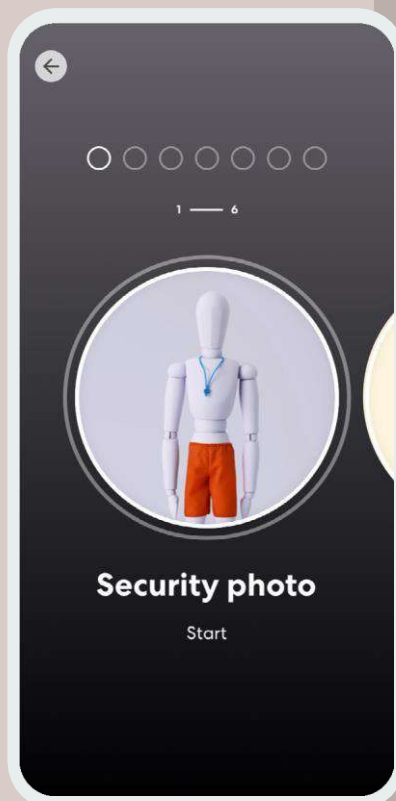


## КРОК 2

Перегляньте домашню сторінку додатку. Тут ви знайдете найнеобхідніше, що вам потрібно до, під час і після подорожі.

## КРОК 3

Завершіть процес підготовки до подорожі. Це займає приблизно 10 хвилин і слугує свого роду попередньою реєстрацією, щоб ваша посадка пройшла якомога швидше та безпроблемно. Він включає в себе заповнення форми здоров'я та активацію носіїв. Якщо у вас зараз немає 10 хвилин, ви можете зберегти свій прогрес і повернутися до нього пізніше.



## STEP 4

Досліджуйте вкладку **Discover**, яка містить цілий світ морських і берегових заходів. Саме тут ви можете переглядати «стрічку» (розклад подій, включаючи розважальні заходи та живі виступи), здійснити цифрову прогулянку просторами вашого лайнера, забронювати столики а також дізнатися більше про цікаві місця маршруту і забронювати місця в "Shore Things".

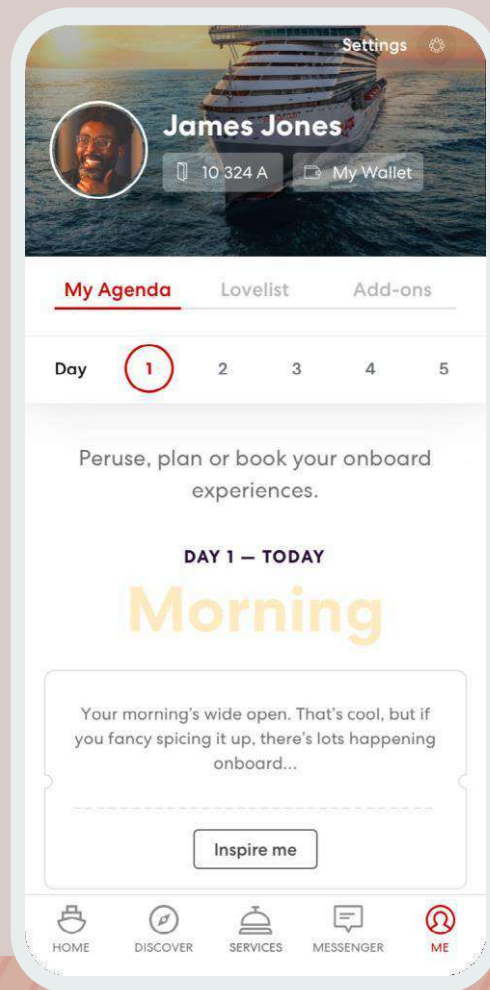
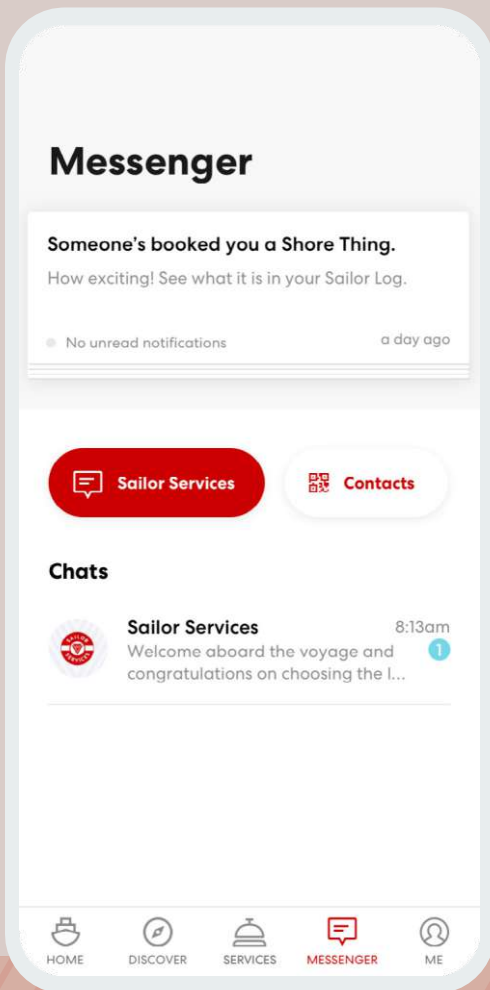
Не забудьте натиснути сердечко, щоб зберегти події, які Вам сподобались у своєму списку бажань.

## КРОК 5

Познайомтесь з **Messenger**. Хоча Messenger здебільшого призначений для спілкування в чаті з підтримкою клієнтів (Sailor Services) під час вашого перебування на борту, перед відпливом він надасть вам важливі сповіщення, наприклад, коли екскурсії (Shore Things) відкрито для бронювання.

## КРОК 6

"Return to Me". У цьому розділі програми все про вас — Моряка. "Me" містить ваш список уподобань, інформацію про ваш профіль, уподобання та заплановані події. Тут ви також можете легко переглянути свої покупки в будь-якому куточку подорожі.





4 GATES  
GROUP®



[4gates.com.ua](http://4gates.com.ua)



Brilliant To Do  
Business With

---

TO LEARN MORE VISIT  
[VIRGINVOYAGES.COM/APP](http://VIRGINVOYAGES.COM/APP)